

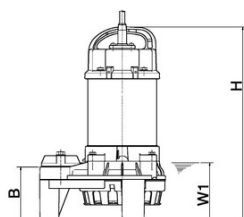
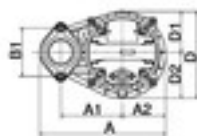
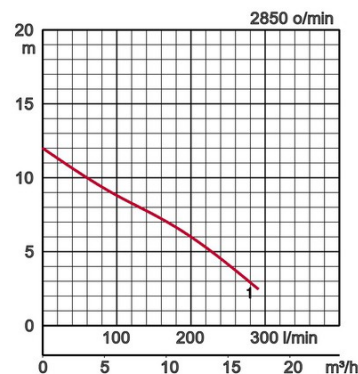


Specifikacija:

Model	Boja na Q/H krivoj	Izlazni otvor	Izlazna snaga (kW)	Broj faza	o/min	Max. visina dizanja (m)	Maksimalni kapacitet (l/min)	Način startovanja	Težina suve pumpe bez kabla (kg)	Maksimalni prolaz radnog kola (mm)	
50TM2.4S		1	50	0,4	1	2850	12,0	290	kond.	6,7	10



Izlazni otvor ϕ		50mm	
Vrsta medijuma	Tip tečnosti		Morska voda, slatka voda
	Temperatura		0-40°C
Pumpa	Delovi	Radno kolo	Vrtložno radno kolo
		Zaptivač	Dupli mahanički zaptivač
		Ležaji	Zatvoreni kuglični ležaj
	Materijal	Radno kolo	GFR plastika
		Gornje kućište	GFR plastika
		Donje kućište	GFR plastika
		Zaptivač	Silikon karbid u uljnom kućištu
Motor	Izolacija		Izolacija klase E
	Zaštita motora (ugrađena)		Termopredkičač
	Broj faza/Napon		Jednofazni 230V /50Hz
	Tip, broj polova		Indukcioni motor, 2 pola, IP68
	Podmazivanje		Ulje za turbine (ISO VG15)
	Materijal	Kućište	Titanium
Osovina		Titanium	
Kabal		Guma, H07RN8-F	
Spoj na izlazu		Prirubnica sa unutrašnjim navojem	



Model	A	A1	A2	B	B1	D	D1	D2	H	W1
50TM2.4S	236	115	81	102	90	162	86	76	360	110