

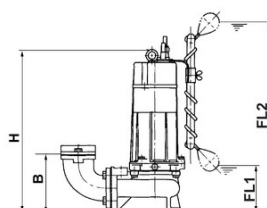
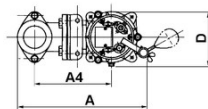
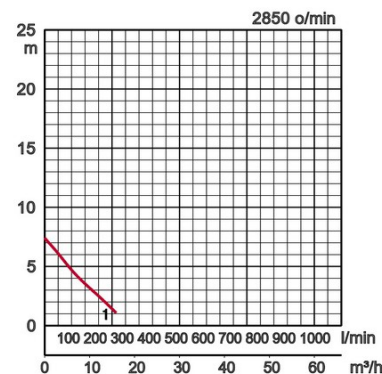


Specifikacija:

autom.	Model		Boja na Q/H krivnoj	Izlazni otvor	Izlazna snaga (kW)	Broj faza	o/min	Max. visina dizanja (m)	Maksimalni kapacitet (l/min)	Način startovanja	Težina suve pumpe bez kabela (kg)		Maksimalni prolaz radnog kola (mm)
	slobodno-stojeća	opcionarno									slobodno-stojeća	vodice za manipulaciju	
	40UA2.25	opcionarno	1	40	0,25	3	2850	7,4	264	direktan	14,5	35	



Izlazni otvor ϕ	50mm		
Vrsta medijuma	Tip tečnosti	Gradska kanalizacija i voda sa čvrstom materijom	
	Temperatura	0-40°C	
Pumpa	Delovi	Radno kolo	Vrtložno radno kolo
		Zaptivač	Dupli mahanički zaptivač
		Ležaji	Zatvoreni kuglični ležaj
	Materijal	Radno kolo	Sivi liv GG20
	Kućište	Sivi liv GG20	
	Zaptivač	Silikon karbid u uljnom kućištu	
Motor	Izolacija	Izolacija klase E	
	Zaštita motora (ugrađena)	Termopredkičač	
	Broj faza/Napon	3-faze/400V/50Hz/Direktan start	
	Tip, broj polova	Indukcioni motor, 2 pola, IP68	
	Podmazivanje	Ulje za turbine (ISO VG32)	
	Materijal	Kućište	Sivi liv GG15
Osovina		Nerđajući čelik DIN 1.4000	
Kabal		Guma, 10m H07RN-F	
Spoj na izlazu	JIS 10K prirubnica sa unutrašnjim navojem		
Opcioni dodaci	Vodica "TOK" za male pumpe		



Model	A	A4	B	D	FL1	FL2	H
40UA2.25	241	207	107	194	100	585	433

W1: minimalni nivo vode u trajnom radu