
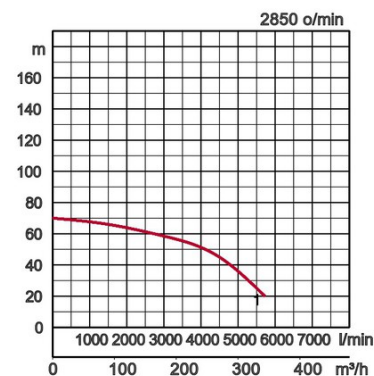


Specifikacija:

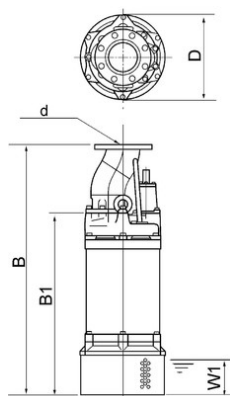
Model	Boja na Q/H krivoj	Izlazni otvor	Izlazna snaga motora (kW)	Nazivna struja (A)	Max. visina dizanja (m)	Maksimalni kapacitet (l/min)	Težina suve pumpe bez kabla (kg)	Max. prečnik čvrste materije (mm)	Max. dubina potapanja (m)	Dužina kabla (m)
LH855	 1	8"	55,0	100,0	70,0	5725	820,0	20	30	20

Izlazni otvor ϕ		8"		
Vrsta medijuma	Tip tečnosti	Čista voda, kišnica, drenažna voda i voda koja sadrži pesak		
	Temperatura	0-40°C		
Pumpa	Delovi	Radno kolo	Rado kolo zatvorenog tipa	
		Zaptivač	Dupli mahanički zaptivač	
		Ležaji	Zatvoreni kuglični ležaj	
	Materijal	Radno kolo	Prohrom	
		Kučište	Sivi liv GG20	
		Zaptivač	Silikon karbid u uljnom kućištu	
Motor	Zaštita motora (ugrađena)	Termo zaštite u namotaju		
	Izolacija	Izolacija klase F		
	Broj faza/Napon	3-faze/400V/50Hz/ Y-D start		
	Tip, broj polova	Indukcioni motor, 2 pola, IP68		
	Podmazivanje	Ulje za turbine (ISO VG32)		
	Materijal	Kučište	Sivi liv GG20	
		Osovina	Nerđajući čelik DIN 1.4028	
Kabal		Guma, NSSHÖU		
Spoj na izlazu		JIS 10K Prirubnica		



Dimenzije (mm):

Model	d	B	B1	D	W1
LH855	200	1716	1255	550	200



W1: minimalni nivo vode u trajnom radu

U slučaju primene u abrazivnim i korozivnim sredinama, doći će do jačeg habanja i trošenja. U ovakvim slučajevima molimo Vas da posetite sajt www.tsurumi.eu/english/application.html