
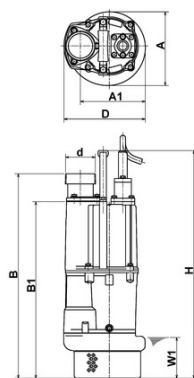
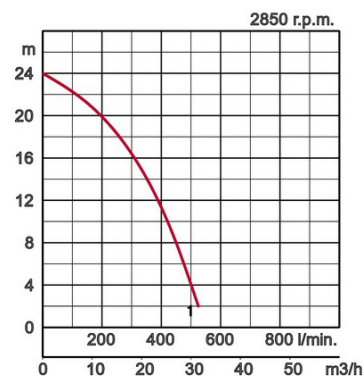


Especificaciones:

Modelo	COLOR CURVA	Boca descarga mm.	Potencia motor kW	Consumo nominal A.	Altura a caudal 0 m	Máx. Caudal l/min.	Peso en seco sin cable Kg	Paso de sólidos mm.	resistencia a la presión	Cable eléctrico (m.)	
NK4-22		1	50	2,2	14,6	24,0	525	29,0	6	25	20

Bombas compactas monofásicas - 2,2kW

descarga mm.		50	
Fluido a bombear	Tipo de vertido	Aguas limpias y ligeramente cargadas	
	Temperatura	0 - 40°C	
Bomba	Elementos	Impulsor	Impulsor Semi VORTEX
		Sellado eje	Doble Junta Mecánica
		Cojinetes	Rodamientos a bolas sellados
	Material	Impulsor	Fundición Dúctil EN-GJS-700-2
		Carcasa	BR + Goma natural
		Sellado eje	Carburo de Silicio en baño de aceite
Motor	Protección del Motor Interna		Protector térmico
	Aislamiento		Aislamiento clase F
	Lubricación		Aceite de turbinas (ISO VG32)
	Tipo, Polos		Motor de inducción 2 Polos, IP68
	Fases / Voltaje		Monofásico 230 - 50 Hz.
	Material	Carcasa	Fundición de Aluminio
		Eje	Ac.inox.EN-X6Cr13
Cable eléctrico		Goma, H07RN-F	
Conexión de descarga		Salida roscada o acoplamiento para manguera	



Dimensiones en mm.:

Modelo	d	A	A1	B	B1	D	H	W1
NK4-22	50	240	194	546	464	243	614	80

W1: Nivel mínimo de agua

En caso de utilización con líquidos abrasivos o corrosivos, se podrían producir los lógicos desgastes en determinados componentes de la bomba. Si éste es el caso, por favor consulte con nuestro departamento técnico o en www.tsurumi.eu/english/applications.html