
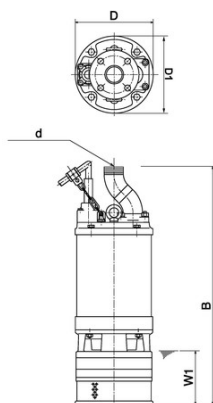
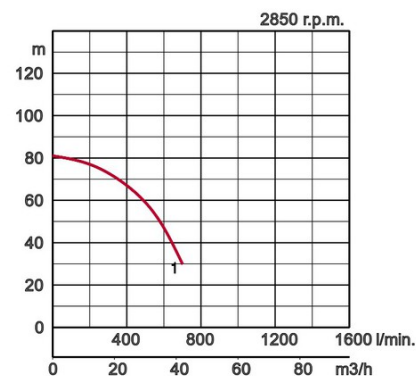


Especificaciones:

Modelo	COLOR CURVA	Boca descarga mm.	Potencia motor kW	Consumo nominal A.	Altura a caudal 0 m	Máx. Caudal l/min.	Peso en seco sin cable Kg	Paso de sólidos mm.	resistencia a la presión	Cable eléctrico (m.)	
LH311W		1	80	11,0	22,0	81,0	700	130,0	8,5	30	20

Bombas de Gran Altura. Mínimo diámetro. Gran resistencia a la presión (30 m H₂O). Descarga superior centrada, refrigeración mediante camisa.

descarga mm.		80	
Fluido a bombear	Tipo de vertido	Aguas limpias y ligeramente cargadas	
	Temperatura	0 - 40°C	
Bomba	Elementos	Impulsor	Impulsor Cerrado
		Sellado eje	Doble Junta Mecánica
		Cojinetes	Rodamientos a bolas sellados
	Material	Impulsor	Fundición al Cromo
		Carcasa	Fundición Hierro Gris EN-GJL-200
		Sellado eje	Carburo de Silicio en baño de aceite
Motor	Protección del Motor Interna	Protector térmico	
	Aislamiento	Aislamiento clase B	
	Lubricación	Aceite de turbinas (ISO VG32)	
	Tipo, Polos	Motor de inducción 2 Polos, IP68	
	Fases / Voltaje	400 V / III / 50 Hz - Directo	
	Material	Carcasa	Fundición Hierro Gris EN-GJL-200
Eje		Ac.inox.EN-X30Cr13	
Cable eléctrico		Goma, NSSHÖU	
Conexión de descarga		Salida Roscada	



Dimensiones en mm.:

Modelo	d	B	D	W1
LH311W	80	1030	270	200

W1: Nivel mínimo de agua

En caso de utilización con líquidos abrasivos o corrosivos, se podrían producir los lógicos desgastes en determinados componentes de la bomba. Si éste es el caso, por favor consulte con nuestro departamento técnico o en www.tsurumi.eu/english/applications.html