
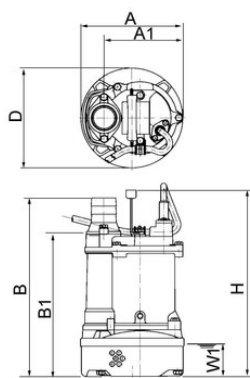
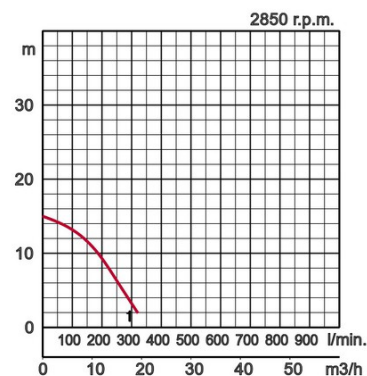


Especificaciones:

Modelo	COLOR CURVA	Boca descarga mm.	Potencia motor kW	Consumo nominal A.	Altura a caudal 0 m	Máx. Caudal l/min.	Peso en seco sin cable Kg	Paso de sólidos mm.	resistencia a la presión	Cable eléctrico (m.)
KTV2-8		1	50	0,75	1,8	15,0	320	11,5	6	10

Bombas ligeras y resistentes en aleación de Aluminio Serie KTV.

descarga mm.		50	
Fluido a bombear	Tipo de vertido	Aguas limpias y ligeramente cargadas	
	Temperatura	0 - 40°C	
Bomba	Elementos	Impulsor	Impulsor Semi VORTEX
		Sellado eje	Doble Junta Mecánica
		Cojinetes	Rodamientos a bolas sellados
	Material	Impulsor	Goma Urethano
		Carcasa	Goma sintética
		Sellado eje	Carburo de Silicio en baño de aceite
Motor	Protección del Motor Interna	Protector térmico	
	Aislamiento	Aislamiento clase E	
	Lubricación	Aceite de turbinas (ISO VG32)	
	Tipo, Polos	Motor de inducción 2 Polos, IP68	
	Fases / Voltaje	400 V / III / 50 Hz - Directo	
	Material	Carcasa	Fundición de Aluminio
Eje		Ac.inox.EN-X30Cr13	
Cable eléctrico		Goma, NSSHÖU	
Conexión de descarga		Salida roscada o acoplamiento para manguera	



Dimensiones en mm.:

Modelo	A	A1	B	B1	D	H	W1
KTV2-8	200	155	353	281	200	369	65

W1: Nivel mínimo de agua

En caso de utilización con líquidos abrasivos o corrosivos, se podrían producir los lógicos desgastes en determinados componentes de la bomba. Si éste es el caso, por favor consulte con nuestro departamento técnico o en www.tsurumi.eu/english/applications.html