
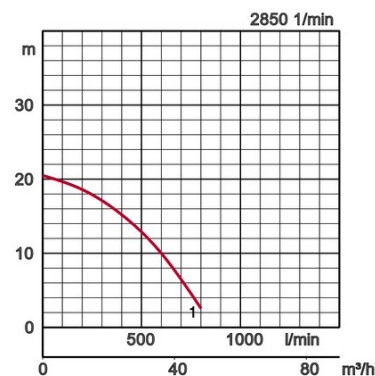


## Charakteristikos:

Modelis	Kreivės spalva	Kanalas mm	Variklio galia kW	Srovė A	Maks. Kėlimo aukštis m	Maks. našumas l/min	Sauso siurblio svoris be kabelio	Maks. Kietųjų dalelių dydis mm	Maks. gylis m	Kabelio ilgis m	
KTZE32.2		1	80	2,2	5,0	20,4	800	41,0	8,5	25	20

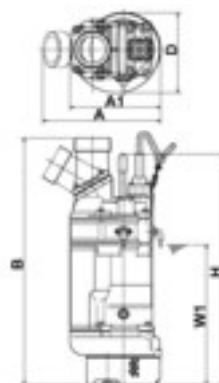
Lengvi bet atsparūs dilimui KTZ serijos siurbLIAI su lygio davikliais. Vandeniui pakilus iki elektrodo siurblys pradeda veikti, vandens lygiui nukritus siurblys veikia 1 minutę ir išsijungia.

Ø Išmetimo anga mm	80		
Pumpuojamas skystis	Temperatūra	0-40 C	
	Skystio tipas	Šaltinio vanduo, lietaus vanduo, smėlėtas vanduo	
Siurblys	Komponentai	Siurbliaratis	Pusiau atviras vortex siurbliaratis
		Veleno sandarinimas	Dvigubas mechaninis sandariklis
		Guoliai	Apsaugoti guoliai
	Medžiaga	Siurbliaratis	Chromo geležies lydinys
		Korpusas	Pilkasis ketus EN-GJL-200
		Įsiurbimo plokštė	Kaliojo ketaus lydinys EN-GJS-500-7
Veleno sandarinimas	Silicio karbidas alyvos kameroje		
Variklis	Tepimas		Alyva (ISO VG32)
	Fazės/Įtampa		3-fazės / 400V / 50Hz / d.o.l.
	Tipas, poliai		2 polių variklis, IP68
	Variklio apsauga (integruota)		Žiedinis atjungimas
	Izoliacija		Izoliacijos klasė F
	Medžiaga	Korpusas	Pilkasis ketus EN-GJL-200
		Velenas	Nerūdyjantis plienas EN-X30Cr13
Kabelis		Guma, NSSHÖU	
Išmetimo prijungimas	Srieginis prijungimas/Žarnos antgalis		



## Matmenys mm:

Modelis	A	A1	B	D	H	W1
KTZE32.2	268	235	629	216	748	355



W1: žemiausias vandens lygis

Naudojant agresyvioje aplinkoje, natūraliai atsiras greitesnis dilimas ir nusidėvėjimas. Plačiau žiūrėkite [www.tsurumi.eu/english/applications.htm](http://www.tsurumi.eu/english/applications.htm).